








# Sicherheitshinweise Wandnischen aus Metall








---

Safety instructions  
Avis de sécurité  
Veiligheidswaarschuwing  
Avviso di sicurezza  
Aviso de seguridad  
Ostrzeżenie bezpieczeństwa  
Bezpečnostní upozornění  
Säkerhetsmeddelande  
Sikkerhedsmeddelelse








Metal wall niches  
Niches murales en métal  
Metalen wandnissen  
Nicchie a parete in metallo  
Nichos de pared de metal  
Metalowe wnęki ścienne  
Kovové nástěnné niky  
Väggnischer i metall  
Væg-nicher i metal

Sicherheitshinweis		
Verletzungsgefahr durch scharfe Kanten	Prüfen Sie die Nische auf scharfe Kanten oder Beschädigungen vor der Montage und Nutzung.	
Instabilität durch fehlerhafte Installation	Stellen Sie sicher, dass die Wandnische fachgerecht und stabil montiert wird.	
Übermäßige Belastung	Belasten Sie die Nische nicht über die angegebene Traglast hinaus.	
Schimmelbildung durch Feuchtigkeit	Sorgen Sie für eine korrekte Abdichtung, um Feuchtigkeitsstau und Schimmelbildung zu verhindern.	
Ablagerungen von Schmutz und Kalk	Reinigen Sie die Nische regelmäßig, um Kalk- und Seifenrückstände zu entfernen.	
Korrosion bei ungeeigneten Materialien	Verwenden Sie nur rostfreie Materialien wie Edelstahl, um Korrosion zu vermeiden.	
Schäden durch aggressive Reinigungsmittel	Verwenden Sie milde Reinigungsmittel, um die Metalloberfläche zu schützen.	

Safety instruction		
Risk of injury from sharp edges	Check the niche for sharp edges or damage before assembly and use.	
Instability due to incorrect installation	Make sure that the wall niche is installed professionally and stably.	
Excessive strain	Do not load the niche beyond the specified load capacity.	
Mold formation due to moisture	Ensure proper sealing to prevent moisture build-up and mold growth.	
Deposits of dirt and lime	Clean the niche regularly to remove limescale and soap residue.	
Corrosion with unsuitable materials	Only use rust-proof materials such as stainless steel to avoid corrosion.	
Damage caused by aggressive cleaning agents	Use mild detergents to protect the metal surface.	

Avis de sécurité		
Risque de blessure dû aux arêtes vives	Vérifiez la niche pour déceler des bords tranchants ou des dommages avant l'assemblage et l'utilisation.	
Instabilité due à une mauvaise installation	Assurez-vous que la niche murale est installée de manière professionnelle et stable.	
Une tension excessive	Ne chargez pas la niche au-delà de la capacité de charge spécifiée.	
Formation de moisissures à cause de l'humidité	Assurer une bonne étanchéité pour éviter l'accumulation d'humidité et la croissance de moisissures.	
Dépôts de saleté et de calcaire	Nettoyez régulièrement la niche pour éliminer le calcaire et les résidus de savon.	
Corrosion avec des matériaux inappropriés	Utilisez uniquement des matériaux antirouille tels que l'acier inoxydable pour éviter la corrosion.	
Dommages causés par des produits de nettoyage agressifs	Utilisez des détergents doux pour protéger la surface métallique.	








Veiligheidswaarschuwing		
Gevaar voor letsel door scherpe randen	Controleer vóór montage en gebruik de nis op scherpe randen of beschadigingen.	
Instabiliteit door onjuiste installatie	Zorg ervoor dat de muurnis professioneel en stabiel wordt geïnstalleerd.	
Overmatige spanning	Belast de nis niet boven het aangegeven draagvermogen.	
Schimmelvorming door vocht	Zorg voor een goede afdichting om vochtophoping en schimmelgroei te voorkomen.	
Afzettingen van vuil en kalk	Maak de nis regelmatig schoon om kalk- en zeepresten te verwijderen.	
Corrosie door ongeschikte materialen	Gebruik alleen roestvrije materialen zoals roestvrij staal om corrosie te voorkomen.	
Schade veroorzaakt door agressieve schoonmaakmiddelen	Gebruik milde schoonmaakmiddelen om het metalen oppervlak te beschermen.	








Avviso di sicurezza		
Pericolo di lesioni a causa di spigoli vivi	Controllare la nicchia per eventuali spigoli vivi o danni prima del montaggio e dell'uso.	
Instabilità dovuta ad installazione errata	Assicurarsi che la nicchia nel muro sia installata in modo professionale e stabile.	
Sforzo eccessivo	Non caricare la nicchia oltre la capacità di carico specificata.	
Formazione di muffe a causa dell'umidità	Garantire un'adeguata sigillatura per prevenire l'accumulo di umidità e la crescita di muffe.	
Depositi di sporco e calcare	Pulisci regolarmente la nicchia per rimuovere il calcare e i residui di sapone.	
Corrosione con materiali non idonei	Utilizzare solo materiali antiruggine come l'acciaio inossidabile per evitare la corrosione.	
Danni causati da detersivi aggressivi	Utilizzare detersivi delicati per proteggere la superficie metallica.	








Aviso de seguridad		
Peligro de lesiones por bordes afilados	Revise el nicho en busca de bordes afilados o daños antes del montaje y uso.	
Inestabilidad debido a una instalación incorrecta	Asegúrese de que el nicho de la pared esté instalado de manera profesional y estable.	
tensión excesiva	No cargue el nicho más allá de la capacidad de carga especificada.	
Formación de moho debido a la humedad.	Asegure un sellado adecuado para evitar la acumulación de humedad y el crecimiento de moho.	
Depósitos de suciedad y cal.	Limpie el nicho con regularidad para eliminar la cal y los residuos de jabón.	
Corrosión con materiales inadecuados	Utilice únicamente materiales inoxidables, como acero inoxidable, para evitar la corrosión.	
Daños causados por agentes de limpieza agresivos	Utilice detergentes suaves para proteger la superficie metálica.	

Ostrzeżenie bezpieczeństwa		
Ryzyko zranienia ostrymi krawędziami	Przed montażem i użytkowaniem sprawdź niszę pod kątem ostrych krawędzi lub uszkodzeń.	
Niestabilność z powodu nieprawidłowej instalacji	Zadbaj o to, aby nisza ścienna została zamontowana profesjonalnie i stabilnie.	
Nadmierne obciążenie	Nie obciążaj wnęki powyżej określonej nośności.	
Tworzenie się pleśni na skutek wilgoci	Zapewnij odpowiednie uszczelnienie, aby zapobiec gromadzeniu się wilgoci i rozwojowi pleśni.	
Osady brudu i wapna	Regularnie czyść niszę, aby usunąć kamień i pozostałości mydła.	
Korozja przy użyciu nieodpowiednich materiałów	Aby uniknąć korozji, należy używać wyłącznie materiałów odpornych na rdzę, takich jak stal nierdzewna.	
Uszkodzenia spowodowane agresywnymi środkami czyszczącymi	Do ochrony metalowej powierzchni używaj łagodnych detergentów.	



Bezpečnostní upozornění		
Nebezpečí poranění ostrými hranami	Před montáží a použitím zkontrolujte výklenek, zda nemá ostré hrany nebo poškození.	
Nestabilita v důsledku nesprávné instalace	Ujistěte se, že nástěnný výklenek je instalován profesionálně a stabilně.	
Nadměrná zátěž	Niku nezatěžujte nad uvedenou nosnost.	
Tvorba plísní vlivem vlhkosti	Zajistěte správné utěsnění, abyste zabránili hromadění vlhkosti a růstu plísní.	
Nánosy nečistot a vápna	Pravidelně čistěte výklenek, abyste odstranili vodní kámen a zbytky mýdla.	
Koroze nevhodnými materiály	Používejte pouze nerezové materiály, jako je nerezová ocel, abyste zabránili korozi.	
Škody způsobené agresivními čisticími prostředky	K ochraně kovového povrchu používejte jemné čisticí prostředky.	

Säkerhetsmeddelande		
Risk för skador på grund av vassa kanter	Kontrollera nischen för vassa kanter eller skador före montering och användning.	
Instabilitet på grund av felaktig installation	Se till att väggnischen installeras professionellt och stabilt.	
Överdriven belastning	Belasta inte nischen över den angivna lastkapaciteten.	
Mögelbildning på grund av fukt	Säkerställ ordentlig tätning för att förhindra fuktuppsamling och mögeltillväxt.	
Avlagringar av smuts och kalk	Rengör nischen regelbundet för att ta bort kalk- och tvålrester.	
Korrosion med olämpliga material	Använd endast rostfria material som rostfritt stål för att undvika korrosion.	
Skador orsakade av aggressiva rengöringsmedel	Använd milda rengöringsmedel för att skydda metallytan.	

Sikkerhedsmeddelelse		
Risiko for skader fra skarpe kanter	Kontroller nichen for skarpe kanter eller skader før montering og brug.	
Ustabilitet på grund af forkert installation	Sørg for, at vægnichen monteres professionelt og stabilt.	
Overdreven belastning	Belast ikke nichen ud over den specificerede belastningskapacitet.	
Skimmeldannelse på grund af fugt	Sørg for korrekt forsegling for at forhindre fugtopbygning og skimmelvækst.	
Aflejringer af snavs og kalk	Rengør nichen regelmæssigt for at fjerne kalk- og sæberester.	
Korrosion med uegnede materialer	Brug kun rustfrie materialer såsom rustfrit stål for at undgå korrosion.	
Skader forårsaget af aggressive rengøringsmidler	Brug milde rengøringsmidler til at beskytte metaloverfladen.	



---

**NEXTREND - GmbH**  
Weierstraße 1  
65439 Flörsheim a. M.  
GERMANY  
Fon: +49(0)6145-598830  
Fax: +49(0)6145-5988339  
E-Mail: [support@bernstein-badshop.de](mailto:support@bernstein-badshop.de)  
<https://bernstein-badshop.de>

